



UMRAH

Universitas Maritim
Raja Ali Haji

SATU GURINDAM

LAPORAN KINERJA FAKULTAS ILMU KELAUTAN DAN PERIKANAN TAHUN 2025

15 DESEMBER 2025





UMRAH

Universitas Maritim
Raja Ali Haji

KATA PENGANTAR

Laporan Kinerja merupakan informasi tentang capaian target program Fakultas Ilmu Kelautan dan Perikanan (FIKP) Universitas Maritim Raja Ali Haji (UMRAH), yang terdiri atas Sasaran target Indikator Kinerja Utama (IKU) yang di turunkan dalam Indikator Kinerja serta Program Kerja dengan sumber dana berasal dari anggaran Rupiah Murni (RM) dan Bantuan Operasional Perguruan Tinggi Negeri (BOPTN) Tahun Anggaran 2024. Laporan ini juga berisi tentang analisis terhadap faktor pendukung dan penghambat dalam realisasi program sehingga dapat menjadi acuan untuk perbaikan pada penyusunan rencana dan realisasi program pada tahun berikutnya.

Laporan ini tidak mungkin dapat terwujud tanpa dukungan dari semua pihak, terutama seluruh sivitas akademika Fakultas Ilmu Kelautan dan Perikanan yang terdiri atas tenaga pendidikan, tenaga kependidikan, dan para pimpinan dekanat dan jurusan. Kontribusi Universitas tentu sangat besar dalam keseluruhan program FIKP UMRAH Tahun Anggaran 2025 dan realisasinya, termasuk kontribusi para stakeholders yang lain.

Kami ucapkan terima kasih sebesar-besarnya kepada semua pihak yang telah memberikan dukungan materil dan spirituil, baik dalam perencanaan, implementasi, maupun evaluasi keseluruhan program FIKP UMRAH Tahun Anggaran 2025. Akhirnya, kami mengharapkan dari berbagai pihak untuk berkenan memberikan masukan yang positif untuk perbaikan dan kesempurnaan laporan ini sehingga dapat lebih bermanfaat untuk kemajuan FIKP UMRAH.

Tanjungpinang, 15 Desember 2025

Dekan

Dr. Dony Apdillah, S.Pi., M.Si.
NIPPPK. 197602222021211004

LEMBAR PENGESAHAN

Laporan Kinerja tahun 2025

Wakil Dekan I

Dr. Muzahar, S.Pi M.Si.
NIPPPK. 197111062021211002

Wakil Dekan II

Aidil Fadli Ilhamdy, S.Pi., M.Si.
NIP. 198805172019031011

Dekan

Dr. Dony Apdillah, S.Pi., M.Si.
NIPPPK. 197602222021211004

OUTLINE LAPORAN



1 BAB I PENDAHULUAN

2 BAB II PERENCANAAN KINERJA

3 BAB III AKUNTABILITAS KINERJA

4 BAB IV PENUTUP



Dasar Hukum

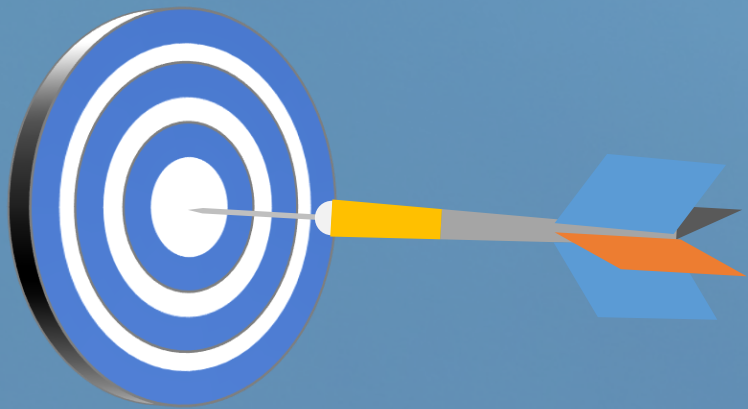
- PERPRES Nomor 29 Tahun 2014 Tentang Akuntabilitas Kinerja Pemerintah.
- PERMENPAN RB Nomor 12 Tahun 2015 Pedoman Implementasi SAKIP.
- PERMENDIKBUD Nomor 39 Tahun 2020 Tentang Pelaksanaan SAKIP
- PERMENDIKBUDRISTEK Nomor 7 Tahun 2021 tentang RENSTRA KEMENDIKBUDRISTEK Tahun 2020-2024.
- PERMENDIKTISAINTEK Nomor 40 Tahun 2025 tentang RENSTRA KEMENDIKTISAINTEK Tahun 2025-2029.
- Permendikti Sainstek No. 39 Tahun 2025 Penjaminan Mutu Pendidikan Tinggi
- PERMENDIKTISAINTEK Nomor 53 Tahun 2023 tentang Penjaminan Mutu dan Akuntabilitas Kinerja di Lingkungan Perguruan Tinggi.
- Rencana Strategis Universitas Maritim Raja Ali Haji Tahun 2020-2024
- Rencana Strategis Universitas Maritim Raja Ali Haji Tahun 2024-2029 **sedang proses**
- RENSTRA FIKP Universitas Maritim Raja Ali Haji Tahun 2016-2022
- RENSTRA FIKP Universitas Maritim Raja Ali Haji Tahun 2023-2027
- Surat Rektor Universitas Maritim Raja Ali Haji Nomor 21362/UN53/PR.07.04/2025 Perihal Laporan Kinerja Tahun 2025

VISION



"Menjadi Pusat Kecemerlangan Pendidikan Tinggi, Riset, **Mari-Sociopreneurship dan Tamadun Maritim** di Kawasan Asia Tenggara" pada tahun 2040

(Permendikbudristek No. 33 – 2023)

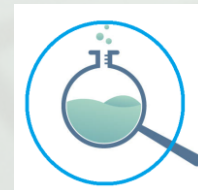


MISSION



Dharma-1

Bidang sains dan keteknikan, social humaniora dan budaya terkait aspek **kemaritiman** yang memiliki keunggulan pada tingkat nasional dan regional.




Dharma-2

Iptek yang relevan selaras dengan **agenda riset** daerah, WPP 711, Riset nasional dan regional (ASEAN).



Dharma-3

Pengabdian masyarakat bersama **stakeholder** dan **shareholder** di daerah dan di Nasional.



Entrepreneurship dan Ventura

Mari-sociopreneur dan ventura untuk kesejahteraan sosial pesisir dan pulau-pulau kecil



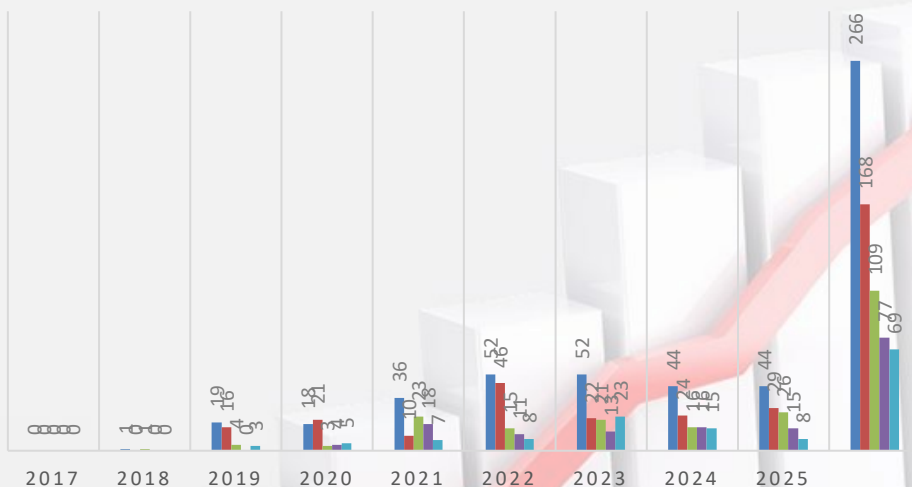
UMRAH

Universitas Maritim
Raja Ali Haji

GRAFIK MAHASISWA AKTIF/ANGKATAN

STATISTIK MAHASISWA AKTIF/ANGKATAN FIKP T.A. 2025-1

- Ilmu Kelautan
- Teknologi Hasil Perikanan
- Sosial Ekonomi Perikanan
- Manajemen Sumberdaya Perairan
- Budidaya Perairan




No	Jurusan	Angkatan								TOTAL	Akreditasi	
		2017	2018	2019	2020	2021	2022	2023	2024			2025
1	Ilmu Kelautan	0	1	19	18	36	52	52	44	44	266	Baik
2	Manajemen Sumberdaya Perairan	0	0	16	21	10	46	22	24	29	168	B
3	Teknologi Hasil Perikanan	0	1	4	3	23	15	21	16	26	109	B
4	Budidaya Perairan	0	0	0	4	18	11	13	16	15	77	B
5	Sosial Ekonomi Perikanan	0	0	3	5	7	8	23	15	8	69	B
Jumlah		0	2	42	51	94	132	131	115	122	689	



SUMBERDAYA MANUSIA DOSEN


- 13,64%/ 9 orang dosen NON-JAD.
- 24,24%/ 16 orang dosen Jafung Asisten Ahli
- 51,52%/ 34 orang dosen Jafung Lektor
- 9,09% /6 Orang dosen Jafung Lektor Kepala.
- 1,52%/ 1 orang dosen Guru Besar.

66 Orang Jumlah Dosen yang ada di Fakultas Ilmu Kelautan Perikanan UMRAH



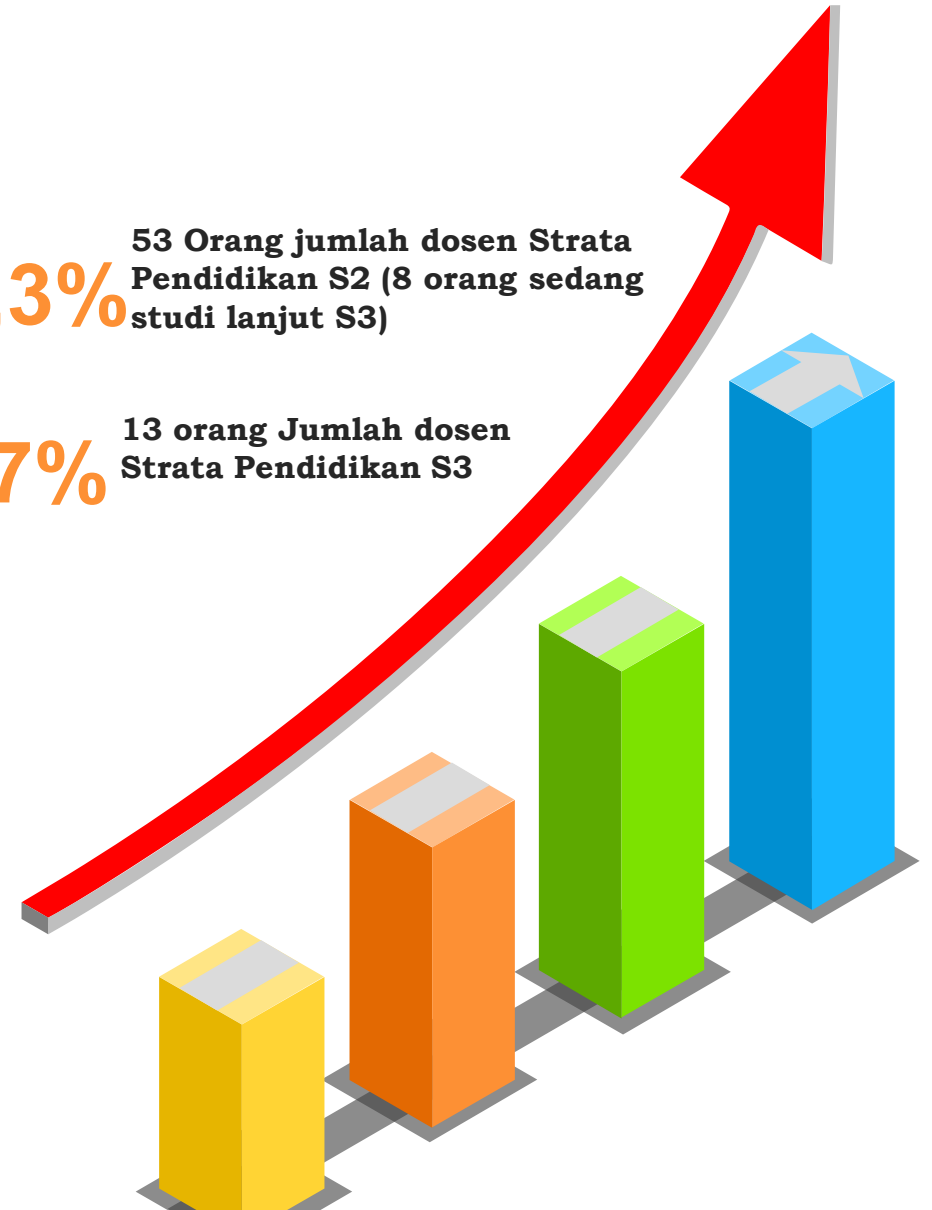
80,3%

53 Orang jumlah dosen Strata Pendidikan S2 (8 orang sedang studi lanjut S3)



19,7%

13 orang Jumlah dosen Strata Pendidikan S3





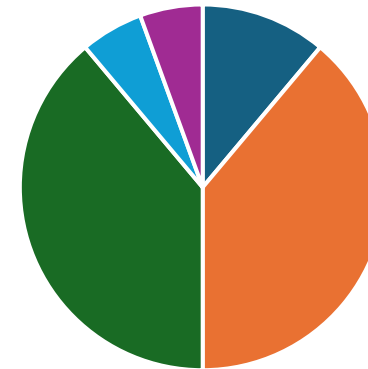
UMRAH

Universitas Maritim
Raja Ali Haji

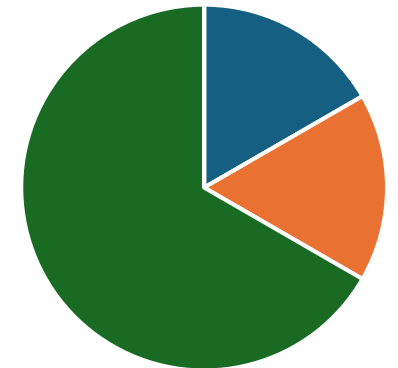
SDM DOSEN

Program Studi	NonJA	Asisten Ahli	Lektor	Lektor Kepala	GB	Total Dosen
Ilmu Kelautan	2	7	7	1	1	18
Manajemen Sumberdaya Perairan	3	1	7	2	0	13
Teknologi Hasil Perikanan	1	3	6	1	0	11
Budidaya Perairan	1	3	6	2	0	12
Sosial Ekonomi Perikanan	2	2	8	0	0	12
TOTAL JAD	9	16	34	6	1	66

Ilmu Kelautan

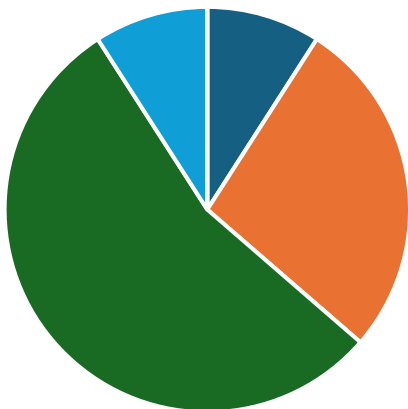


Sosial Ekonomi Perikanan



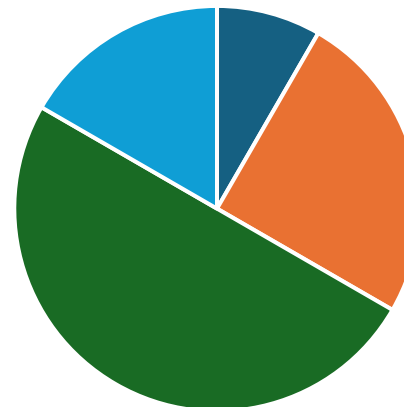
■ NonJA ■ Asisten Ahli ■ Lektor ■ Lektor Kepala ■ GB ■ NonJA ■ Asisten Ahli ■ Lektor ■ Lektor Kepala ■ GB

Teknologi Hasil Perikanan



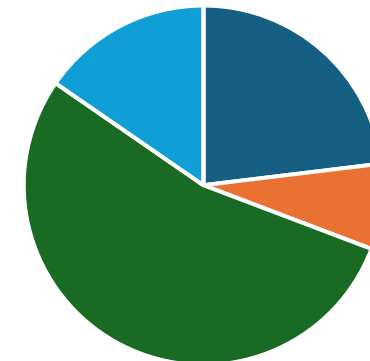
■ NonJA ■ Asisten Ahli ■ Lektor ■ Lektor Kepala ■ GB

Budidaya Perairan



■ NonJA ■ Asisten Ahli ■ Lektor ■ Lektor Kepala ■ GB

Manajemen Sumberdaya Perairan



■ NonJA ■ Asisten Ahli ■ Lektor ■ Lektor Kepala ■ GB



PERENCANAAN KINERJA

Berdasarkan Peraturan Menteri Pendayagunaan Aparatur Negara dan Reformasi Birokrasi (PermenPANRB) Nomor 89 Tahun 2021

- Indikator Kinerja Utama (IKU) yang ditetapkan harus memenuhi prinsip SMART (*Specific, Measurable, Achievable, Relevant, Time-bound*)

**Perjanjian Kinerja
Fakultas Ilmu dan
Kelautan dan
Perikanan
Tahun
2025**



**IKU
1**

IKU 1 Target PK 40%

Persentase lulusan S1 dan D4/D3/D2 yang berhasil mendapatkan pekerjaan; melanjutkan studi; atau menjadi wiraswasta.

**IKU
2**

IKU 2 Target PK 20%

Persentase mahasiswa S1 dan D4/D3/D2 yang menjalankan kegiatan pembelajaran di luar program studi atau meraih prestasi

**IKU
3**

IKU 3 Target PK 15%

Persentase dosen yang berkegiatan tridharma di kampus lain; bekerja sebagai praktisi di dunia industri; membimbing mahasiswa berkegiatan di luar program studi

**IKU
4**

IKU 4 Target PK 15%

Persentase dosen yang memiliki sertifikat kompetensi/profesi yang diakui oleh dunia industri atau dunia kerja; berasal dari kalangan praktisi profesional, dunia industri atau dunia kerja

**IKU
5**

IKU 5 Target PK 0,3%

Jumlah keluaran penelitian dan pengabdian kepada masyarakat yang berhasil mendapatkan rekognisi internasional atau diterapkan oleh masyarakat per jumlah dosen

**IKU
6**

IKU 6 Target PK 0,5%

Persentase program studi S1 dan D4/D3/D2 yang melaksanakan kerjasama dengan mitra

**IKU
8**

IKU 8 Target PK 2,5%

Persentase program studi S1 dan D4/D3/D2 yang memiliki akreditasi atau sertifikat internasional yang diakui pemerintah

**IKU
7**

IKU 7 Target PK 25%

Persentase mata kuliah S1 dan D4/D3/D2 yang menggunakan metode pembelajaran pemecahan kasus (case method) atau pembelajaran kelompok berbasis proyek (team-based project) sebagai sebagian bobot evaluasi

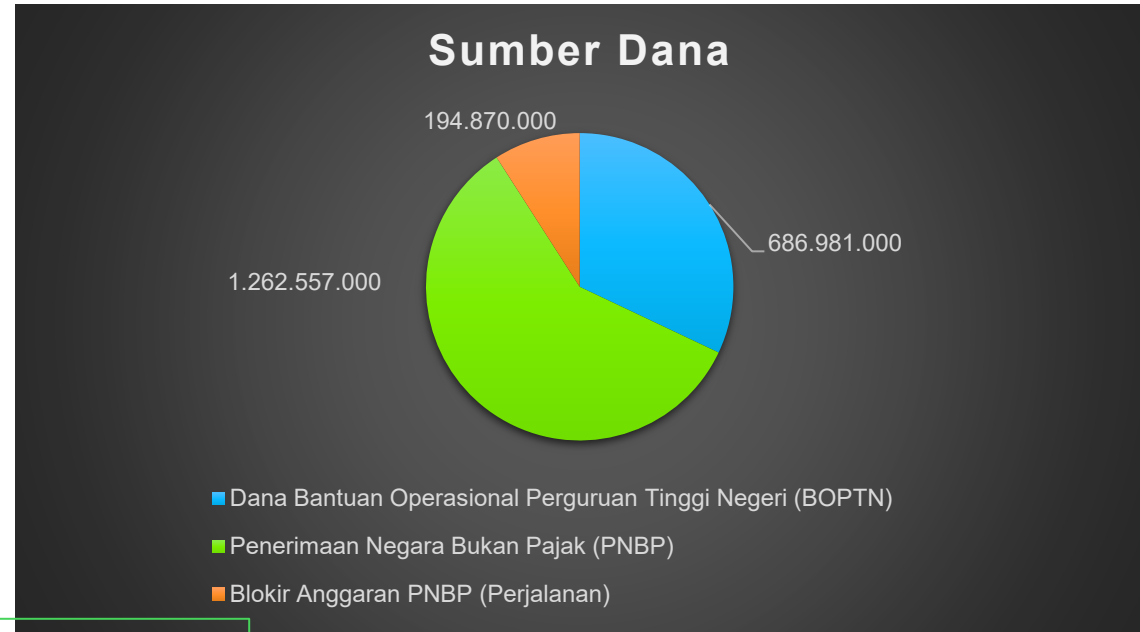
**UMRAH**Universitas Maritim
Raja Ali Haji

No	Sasaran Kegiatan	Indikator Kinerja Kegiatan	Target Perjanjian Kinerja 2025
1	[S 1] Meningkatnya kualitas lulusan pendidikan tinggi	[1.1] Persentase lulusan S1 dan D4/D3/D2 yang berhasil mendapat pekerjaan; melanjutkan studi; atau menjadi wiraswasta.	40%
		[1.2] Persentase mahasiswa S1 dan D4/D3/D2 yang menjalankan kegiatan pembelajaran di luar program studi atau meraih prestasi	20%
2	[S 2] Meningkatnya kualitas dosen pendidikan tinggi	[2.1] Persentase dosen yang berkegiatan tridarma di kampus lain, bekerja sebagai praktisi di dunia industri, atau membimbing mahasiswa berkegiatan di luar program studi	15%
		[2.2] Persentase dosen yang memiliki sertifikat kompetensi/profesi yang diakui oleh industri dan dunia kerja; atau berasal dari kalangan praktisi profesional, dunia industri, atau dunia kerja.	15%
		[2.3] Jumlah keluaran penelitian dan pengabdian kepada masyarakat yang berhasil mendapat rekognisi internasional atau diterapkan oleh masyarakat per jumlah dosen.	0,3
3	[S 3] Meningkatnya kualitas kurikulum dan pembelajaran	[3.1] Persentase program studi S1 dan D4/D3/D2 yang melaksanakan kerja sama dengan mitra.	0,5
		[3.2] Persentase mata kuliah S1 dan D4/D3/D2 yang menggunakan metode pembelajaran pemecahan kasus (case method) atau pembelajaran kelompok berbasis proyek (team-based project) sebagai sebagian bobot evaluasi.	25%
		[3.3] Persentase program studi S1 dan D4/D3/D2 yang memiliki akreditasi atau sertifikat internasional yang diakui pemerintah.	2,50%
4	[S 4] Meningkatnya tata kelola di Perguruan Tinggi Negeri	[4.1] Rata-rata Predikat SAKIP Satker	B
		[4.2] Rata-rata Nilai Kinerja Anggaran atas pelaksanaan RKA-K/L Satker	89,10
		[4.3] Persentase Fakultas yang membangun zona integritas	50



Nilai Kerja Anggaran Tahun 2025

No	Sumber Dana	Jumlah (Rp.)
1	Dana Bantuan Operasional Perguruan Tinggi Negeri (BOPTN)	686.981.000
2	Penerimaan Negara Bukan Pajak (PNBP)	1.262.557.000
3	Blokir Anggaran PNBP (Perjalanan)	194.870.000
Total RKA FIKP		2.144.408.000



01

Meningkatnya Kualitas Lulusan Pendidikan Tinggi

Sasaran kinerja meningkatnya kualitas lulusan pendidikan tinggi ini dibagi menjadi dua sub sasaran yaitu. (a). Persentase lulusan S1 dan D4/D3/D2 yang berhasil mendapat pekerjaan; melanjutkan studi; atau menjadi wiraswasta. (b). Persentase lulusan S1 dan D4/D3/D2 yang menghabiskan paling sedikit 20 (dua puluh) sks di luar kampus; atau meraih prestasi paling rendah tingkat nasional

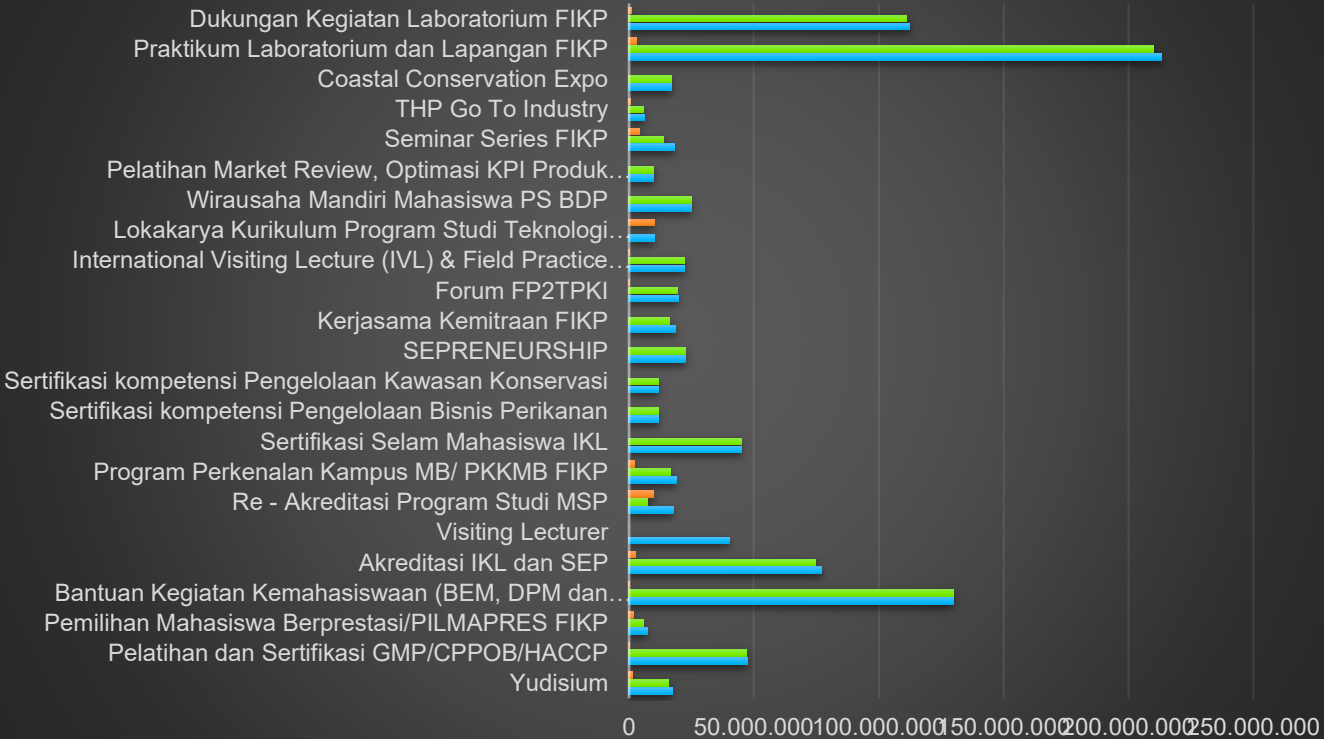


UMRAH

Universitas Maritim
Raja Ali Haji

Kegiatan pendukung capaian indikator Meningkatkan kualitas lulusan pendidikan tinggi pada RKA KL Tahun 2025

KEGIATAN FIKP PENUNJANG IKU 1 DAN 2



No	Kegiatan	Jumlah Dana (Rp.)	Realisasi (Rp.)	Sisa Dana (Rp.)	Sumber Dana
1	Yudisium	17.550.000	16.050.000	1.500.000	BOPTN
2	Pelatihan dan Sertifikasi GMP/CPPOB/HACCP	47.404.000	46.954.000	450.000	PNBP
3	Pemilihan Mahasiswa Berprestasi/PILMAPRES FIKP	7.450.000	5.630.000	1.820.000	BOPTN
4	Bantuan Kegiatan Kemahasiswaan (BEM, DPM dan HIMA)	129.817.000	129.806.047	10.953	BOPTN
5	Akreditasi IKL dan SEP	77.201.000	74.701.000	2.500.000	BOPTN
6	Visiting Lecturer	40.000.000			BOPTN
7	Re - Akreditasi Program Studi MSP	17.600.000	7.640.000	9.960.000	PNBP
8	Program Perkenalan Kampus MB/ PKKMB FIKP	19.000.000	16.800.000	2.200.000	BOPTN
9	Sertifikasi Selam Mahasiswa IKL	45.000.000	45.000.000	0	BOPTN
10	Sertifikasi kompetensi Pengelolaan Bisnis Perikanan	12.000.000	12.000.000	0	BOPTN
11	Sertifikasi kompetensi Pengelolaan Kawasan Konservasi	12.000.000	12.000.000	0	BOPTN
12	SEPRENEURSHIP	22.570.000	22.570.000	0	PNBP
13	Kerjasama Kemitraan FIKP	18.636.000	16.411.661	0	PNBP
14	Forum FP2TPKI	19.700.000	19.400.904	299.096	PNBP
15	International Visiting Lecture (IVL) & Field Practice Joint FIKP-UMT	22.250.000	22.230.000	20.000	PNBP
16	Lokakarya Kurikulum Program Studi Teknologi Penangkapan Ikan	10.181.000	0	10.181.000	PNBP
17	Wirasaha Mandiri Mahasiswa PS BDP	25.000.000	25.000.000	0	PNBP
18	Pelatihan Market Review, Optimasi KPI Produk Perikanan Berbasis Ekspor,	10.000.000	10.000.000	0	PNBP
19	Seminar Series FIKP	18.338.000	13.998.000	4.340.000	PNBP
20	THP Go To Industry	6.225.000	5.725.000	500.000	PNBP
21	Coastal Conservation Expo	17.100.000	17.100.000	0	PNBP
22	Praktikum Laboratorium dan Lapangan FIKP	213.062.000	210.099.500	2.962.500	BOPTN
23	Dukungan Kegiatan Laboratorium FIKP	112.526.000	111.219.600	1.306.400	BOPTN
Total		920.610.000	840.335.712	38.049.949	



Meningkatnya Kualitas Dosen Pendidikan Tinggi

IKU 3. Persentase dosen yang berkegiatan tridharma di perguruan tinggi lain, bekerja sebagai praktisi di dunia industri, atau membimbing mahasiswa berkegiatan di luar program studi.

IKU 4. Persentase dosen yang memiliki sertifikat kompetensi/profesi yang diakui oleh dunia usaha dan dunia industri atau pengajar yang berasal dari kalangan praktisi profesional, dunia usaha, atau dunia industri.

IKU 5. Jumlah keluaran dosen yang berhasil mendapat rekognisi internasional atau diterapkan oleh masyarakat/industri/pemerintah per jumlah dosen

KEGIATAN PENUNJANG IKU 3,4 & 5



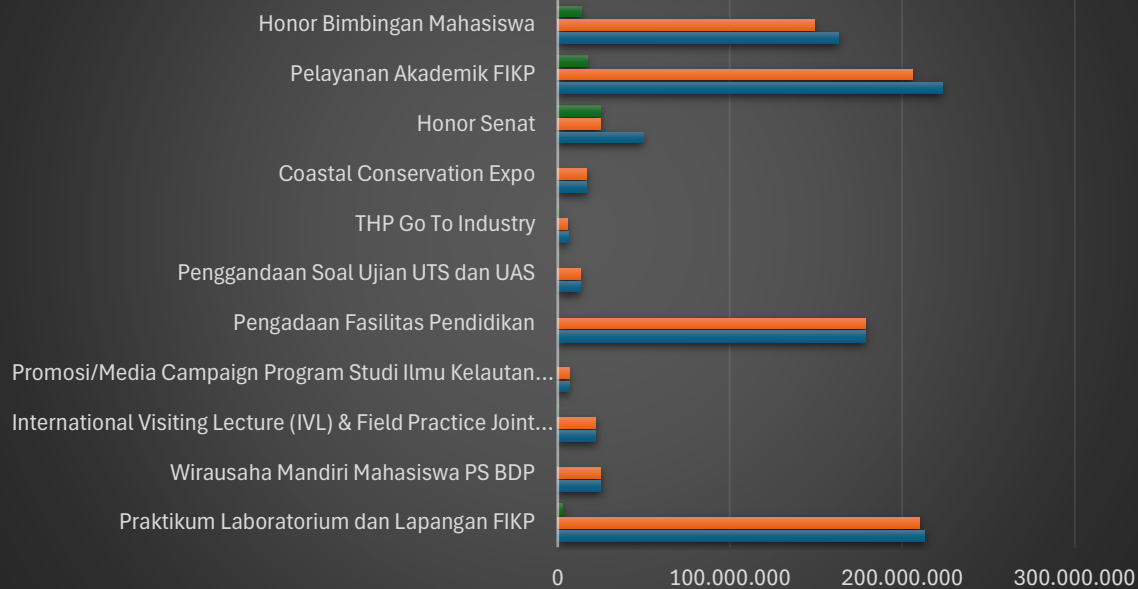
No	Kegiatan	Jumlah Dana (Rp.)	Realisasi (Rp.)	Sisa Dana (Rp.)	Sumber Dana
1	Sertifikasi Kompetensi Dosen	27.000.000	27.000.000	0	PNBP
2	Seminar Nasional dan Internasional	89.556.000	89.076.000	480.000	PNBP
3	Seminar Series FIKP	18.338.000	13.998.000	4.340.000	PNBP
4	Insentif Publikasi Jurnal Ilmiah FIKP	140.000.000	139.000.000	1.000.000	PNBP
5	Kegiatan Penelitian Jurusan TIP	56.000.000	56.000.000	0	PNBP
6	Kegiatan Pengabdian Jurusan TIP	56.000.000	56.000.000	0	PNBP
7	Lokakarya Kurikulum Program Studi Teknologi Penangkapan Ikan	10.181.000	0	10.181.000	PNBP
8	Re - Akreditasi Program Studi MSP	17.600.000	7.640.000	9.960.000	PNBP
9	Pelatihan Market Review, Optimasi KPI Produk Perikanan Berbasis Ekspor	10.000.000	10.000.000	0	PNBP
10	RAKORTEK FIKP	11.000.000	11.000.000	0	PNBP
11	Pelatihan Tenaga Kependidikan	54.790.000	49.688.846	5.101.154	PNBP
	Jumlah	490.465.000	459.402.846	31.062.154	



03

Meningkatnya Kualitas Kurikulum dan Pembelajaran

KEGIATAN PENUNJANG IKU 5,6 DAN 7



No	Kegiatan	Jumlah Dana (Rp.)	Realisasi (Rp.)	Sisa Dana (Rp.)	Sumber Dana
1	Praktikum Laboratorium dan Lapangan FIKP	213.062.000	210.099.500	2.962.500	BOPTN
2	Wirausaha Mandiri Mahasiswa PS BDP	25.000.000	25.000.000	0	BOPTN
3	International Visiting Lecture (IVL) & Field Practice Joint FIKP-UMT	22.250.000	22.230.000	20.000	BOPTN
4	Promosi/Media Campaign Program Studi Ilmu Kelautan & Teknologi Penangkapan Ikan	6.704.000	6.704.000	0	BOPTN
5	Pengadaan Fasilitas Pendidikan	178.501.000	178.501.000	0	PNBP
6	Penggandaan Soal Ujian UTS dan UAS	13.176.000	13.176.000	0	BOPTN
7	THP Go To Industry	6.225.000	5.725.000	500.000	PNBP
8	Coastal Conservation Expo	17.100.000	17.100.000	0	BOPTN
9	Honor Senat	49.860.000	24.960.000	24.900.000	PNBP
10	Pelayanan Akademik FIKP	223.041.000	205.720.920	17.320.080	PNBP
11	Honor Bimbingan Mahasiswa	162.850.000	148.915.000	13.935.000	PNBP
	Jumlah	917.769.000	858.131.420	59.637.580	

**UMRAH**Universitas Maritim
Raja Ali Haji

No	Sasaran Kegiatan	Indikator Kinerja Kegiatan	Target Perjanjian Kinerja 2025	Capaian (%)
1	[S 1] Meningkatnya kualitas lulusan pendidikan tinggi	[1.1] Persentase lulusan S1 dan D4/D3/D2 yang berhasil mendapat pekerjaan; melanjutkan studi; atau menjadi wiraswasta.	40%	27,76
		[1.2] Persentase mahasiswa S1 dan D4/D3/D2 yang menjalankan kegiatan pembelajaran di luar program studi atau meraih prestasi	20%	22
2	[S 2] Meningkatnya kualitas dosen pendidikan tinggi	[2.1] Persentase dosen yang berkegiatan tridarma di kampus lain, bekerja sebagai praktisi di dunia industri, atau membimbing mahasiswa berkegiatan di luar program studi	15%	18,25
		[2.2] Persentase dosen yang memiliki sertifikat kompetensi/profesi yang diakui oleh industri dan dunia kerja; atau berasal dari kalangan praktisi profesional, dunia industri, atau dunia kerja.	15%	36,36
		[2.3] Jumlah keluaran penelitian dan pengabdian kepada masyarakat yang berhasil mendapat rekognisi internasional atau diterapkan oleh masyarakat per jumlah dosen.	0,3	13,60
3	[S 3] Meningkatnya kualitas kurikulum dan pembelajaran	[3.1] Persentase program studi S1 dan D4/D3/D2 yang melaksanakan kerja sama dengan mitra.	0,5	2,90
		[3.2] Persentase mata kuliah S1 dan D4/D3/D2 yang menggunakan metode pembelajaran pemecahan kasus (case method) atau pembelajaran kelompok berbasis proyek (team-based project) sebagai sebagian bobot evaluasi.	25%	26,10
		[3.3] Persentase program studi S1 dan D4/D3/D2 yang memiliki akreditasi atau sertifikat internasional yang diakui pemerintah.	2,50%	0
4	[S 4] Meningkatnya tata kelola di Perguruan Tinggi Negeri	[4.1] Rata-rata Predikat SAKIP Satker	B	B
		[4.2] Rata-rata Nilai Kinerja Anggaran atas pelaksanaan RKA-K/L Satker	89,10	94,7
		[4.3] Persentase Fakultas yang membangun zona integritas	50	50



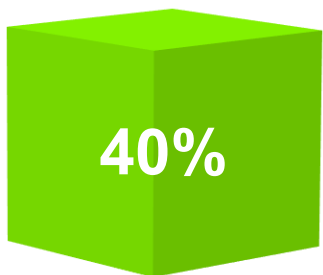
UMRAH

Universitas Maritim
Raja Ali Haji

AKUNTABILITAS KINERJA

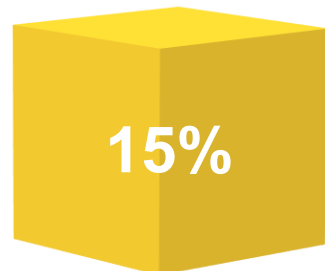
REALISASI KINERJA

IKU 1



27,76%

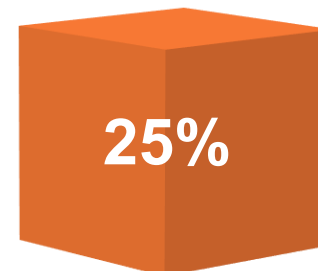
IKU 4



REALISASI KINERJA

36,36%

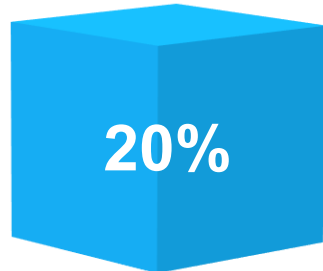
IKU 7



REALISASI KINERJA


26,10%

IKU 2



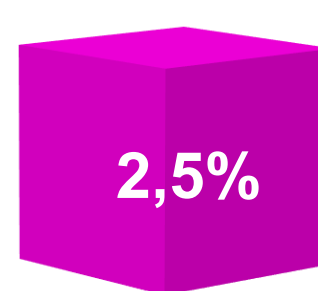
22%

IKU 5



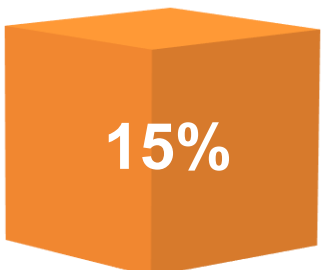
13,60

IKU 8




0

IKU 3



18,25%

IKU 6



2,90



UMRAH

Universitas Maritim
Raja Ali Haji

04

Meningkatnya Tata Kelola Satuan Kerja di lingkungan Ditjen Pendidikan Tinggi



BB

94,72%

**Terserap Rp.
1.846.527.478**

**Sisa Anggaran:
Rp. 103.010.522**

Pelaksanaan Pembangunan ZI

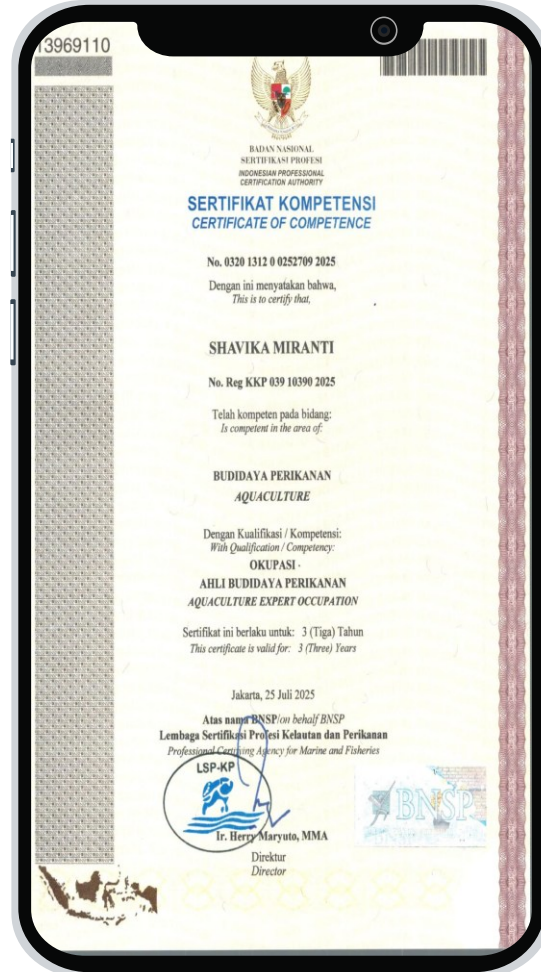
https://drive.google.com/drive/folders/1BqK8heE7YJG0ygiK_rpuFDeqzBhUHmj7

Dokumen Sertifikat Workshop ZI

https://drive.google.com/drive/folders/1zKYwPljYyb4iq66PDvDM2Kw_nd6MviLN



DOKUMENTASI





UMRAH
Universitas Maritim
Raja Ali Haji

DOKUMENTASI

